

Une étude



pour



MINISTÈRE
DE L'ENSEIGNEMENT
SUPÉRIEUR,
DE LA RECHERCHE
ET DE L'INNOVATION

*Liberté
Égalité
Fraternité*

Les Français et la Fête de la science

Quelle image les Français ont-ils de la Fête de la science ? Quelle attractivité pour ses événements ?

Mai 2021

Julien Potéreau, Directeur d'études au Département Politique - Opinion

Morgane Hauser, Chef de groupe au Département Politique - Opinion

Anaïs Prunier, Chargée d'études au Département Politique – Opinion



Sommaire

Méthodologie d'enquête	P.3
Place de la science dans la vie des Français	P.5
Notoriété de la Fête de la science	P.8
Expérience de la Fête de la science	P.12
Perspectives des Français pour la Fête de la science	P.18

Méthodologie d'enquête



Enquête réalisée **en ligne** du **18** au **20 mai** 2021.



Échantillon de **1 048** personnes représentatif des Français âgés de 15 ans et plus.



Méthode des quotas et redressement appliqués aux variables suivantes : **sexe**, **âge**, **catégorie socioprofessionnelle**, **région** et **taille d'agglomération** de l'interviewé(e).



Aide à la lecture des résultats détaillés :

- Les chiffres présentés sont exprimés en pourcentage.
- Les chiffres en italique sont ceux qui apparaissent significativement au-dessus de la moyenne.


Intervalle de confiance

L'intervalle de confiance (parfois appelé « marge d'erreur ») permet de déterminer la confiance qui peut être attribuée à une valeur, en prenant en compte la valeur observée et la taille de l'échantillon. Si le calcul de l'intervalle de confiance concerne les sondages réalisés avec la méthode aléatoire, il est communément admis qu'il est proche pour les sondages réalisés avec la méthode des quotas.

Taille de l'échantillon	5% ou 95%	10% ou 90%	20% ou 80%	30% ou 70%	40% ou 60%	50%
100 interviews	4,4	6,0	8,0	9,2	9,8	10
200 interviews	3,1	4,3	5,7	6,5	6,9	7,1
300 interviews	2,5	3,5	4,6	5,3	5,7	5,8
400 interviews	2,2	3,0	4,0	4,6	4,9	5,0
500 interviews	2,0	2,7	3,6	4,1	4,4	4,5
600 interviews	1,8	2,4	3,3	3,8	4,0	4,1
800 interviews	1,5	2,1	2,8	3,2	3,4	3,5
1 000 interviews	1,4	1,8	2,5	2,9	3,0	3,1
2 000 interviews	1,0	1,3	1,8	2,1	2,2	2,3
3 000 interviews	0,8	1,1	1,5	1,7	1,8	1,8
4 000 interviews	0,7	0,9	1,3	1,5	1,6	1,6
6 000 interviews	0,6	0,8	1,1	1,3	1,4	1,4



Place de la science dans la vie des Français



Spontanément, la science est perçue à la fois via ses disciplines (médecine, physique, technologies) et ses perspectives pour l'humain (progrès, recherche, découverte, innovation)

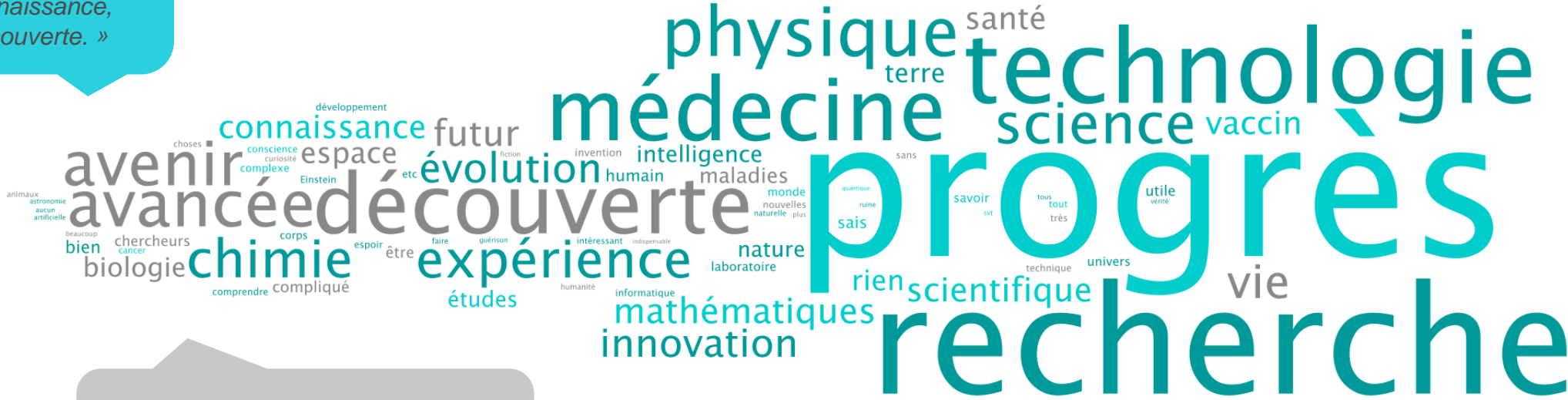
Quels sont tous les mots, toutes les idées qui vous viennent à l'esprit lorsque vous pensez à la science ?

Question ouverte, réponses spontanées

- À tous -

« Evolution, recherche, savoir, expérience, connaissance, découverte. »

« Recherche, progrès, découverte, futur. »



« Progrès pour améliorer notre bien-être, soigner les populations. Ce sont aussi les avancées scientifiques. »

« La science sert au développement de beaucoup de choses, notamment dans le milieu de la médecine. »

Le nuage de mots est automatiquement généré à partir de l'exhaustivité des réponses spontanées à la question ouverte. La taille d'un mot dans le visuel représente sa fréquence d'utilisation : le mot écrit en plus gros caractères est celui qui a été le plus utilisé par les sondés dans leurs réponses. L'emplacement d'un mot au sein du nuage n'a pas de signification particulière, pas plus que sa couleur.

Les Français montrent un intérêt certain pour la science (70%), mais seul un quart de la population déclare s'y intéresser *beaucoup*

De manière générale, diriez-vous que vous vous intéressez beaucoup, assez, peu ou pas du tout à la science ?

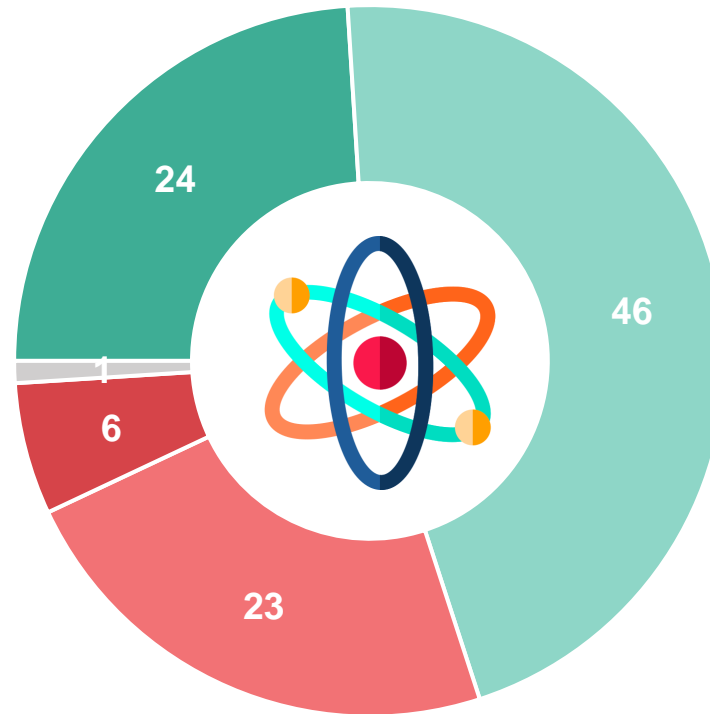
- À tous, en % -

Beaucoup / Assez : 70%

Hommes : 79%
Agglomération parisienne : 77%
PCS+ : 79%

Peu / Pas du tout : 29%

Femmes : 37%
Communes rurales : 36%



■ Beaucoup ■ Assez ■ Peu ■ Pas du tout ■ Ne se prononce pas



Notoriété de la Fête de la science

fête de la
Science

Plus d'un Français sur deux déclare avoir déjà entendu parler de la Fête de la science, particulièrement au sein des jeunes générations, mais sa connaissance précise reste relative (seuls 21% estiment voir précisément ce dont il s'agit)

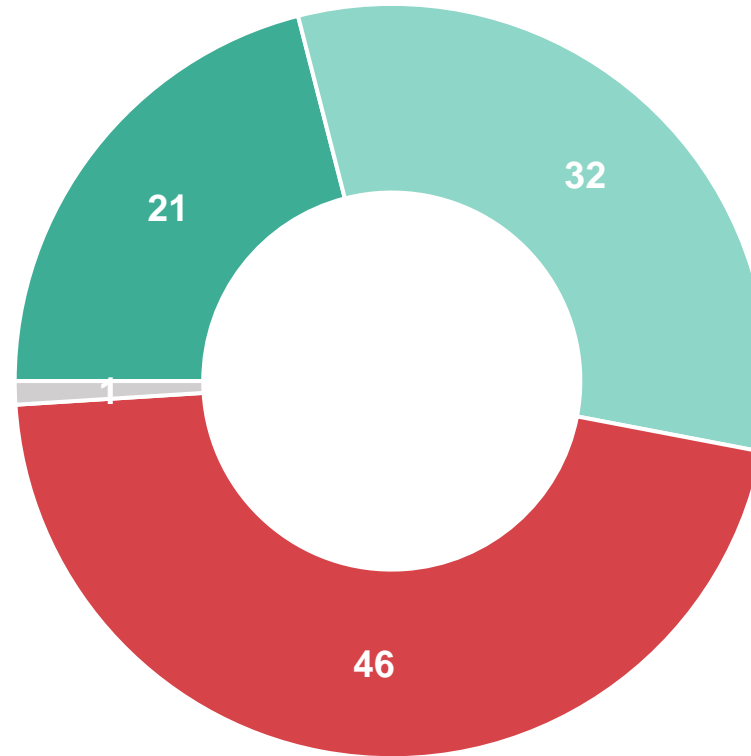
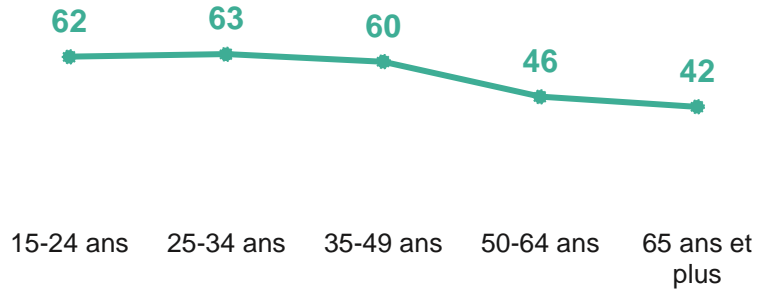
Avez-vous déjà entendu parler de la Fête de la science ?

- À tous, en % -

Oui : 53%

PCS+ : 66%
Niveau de diplôme supérieur à Bac+2 : 65%
Ont des enfants : 61%

Détail par âge :



50 ans et plus : 56%
Communes rurales : 53%
Niveau de diplôme inférieur au Bac : 64%

- Oui, et vous voyez précisément ce dont il s'agit
- Oui, mais vous ne voyez pas précisément ce dont il s'agit
- Non
- Ne se prononce pas

Spontanément, ceux qui ont déjà entendu parler de la Fête de la science l'associent à la question de la vulgarisation scientifique, via des événements de découverte ouverts à tous

Quels sont tous les mots, toutes les idées qui vous viennent à l'esprit lorsque vous pensez à la Fête de la science ?

Question ouverte, réponses spontanées

- À ceux qui **déclarent avoir déjà entendu parler** de la Fête de la science -

« Démocratisation de la science, partage intéressant. »

« Une journée nationale pour sensibiliser la population (dont les plus jeunes) aux enjeux de la science. »

« Ouverture de musées, d'expositions ou de laboratoires pour faire comprendre au public la science dans différents domaines. »



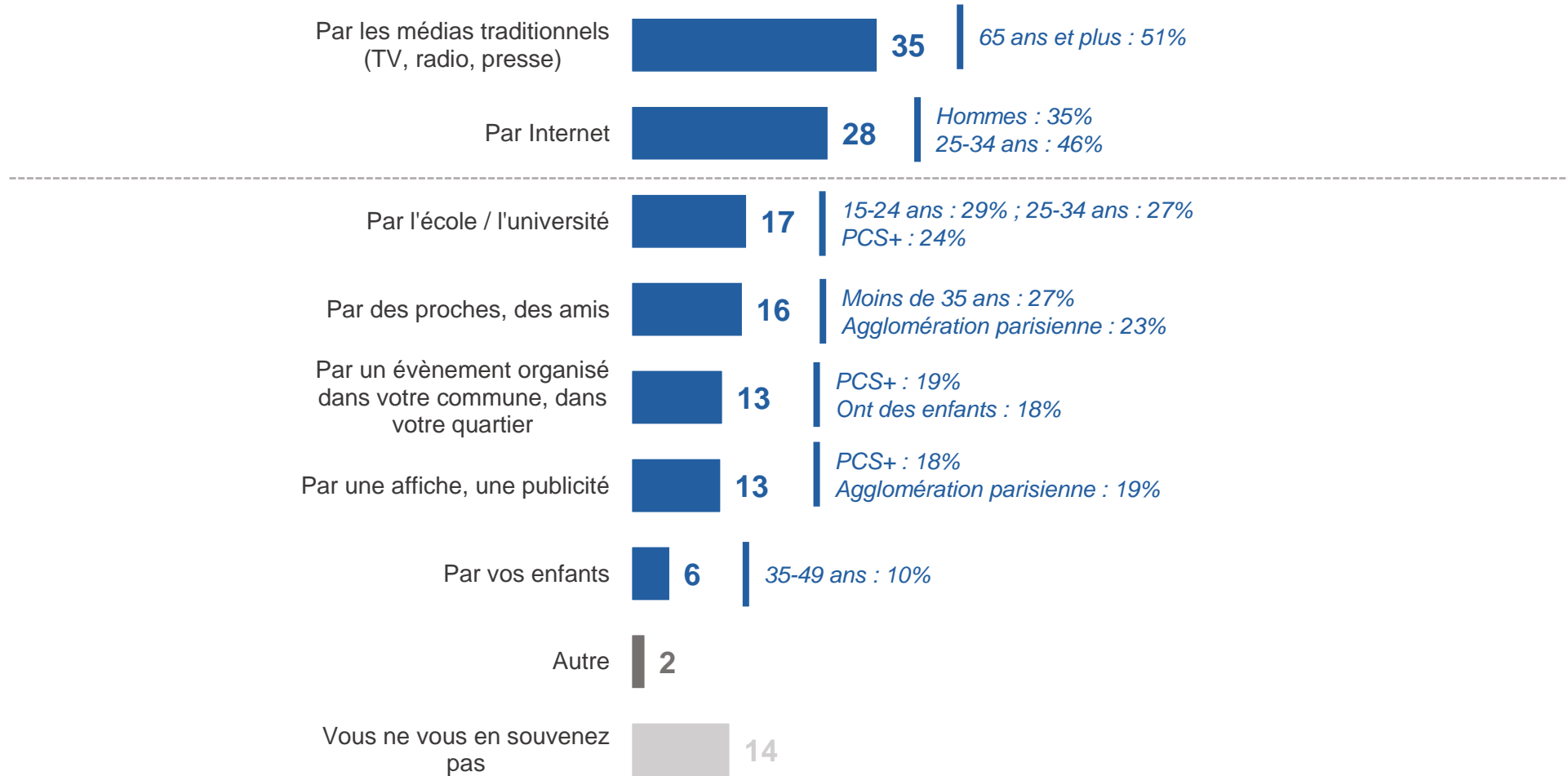
« Une bonne initiative pour les jeunes avides d'apprentissage, comme pour les moins jeunes qui veulent se tenir au courant. »

« Ouverture de certains musées, vulgarisation de certaines expériences, ouvert à tous. »

Si les médias traditionnels (notamment pour les plus âgés) et Internet jouent un rôle majeur dans la diffusion de la Fête de la science, les plus jeunes montrent toute l'importance que joue pour eux le bouche-à-oreille (via leur école / université ou via des proches)

Par quel(s) moyen(s) avez-vous entendu parler de la Fête de la science ?
Réponses données à l'aide d'une liste, plusieurs réponses possibles

- À ceux qui **déclarent avoir déjà entendu parler** de la Fête de la science, en % -





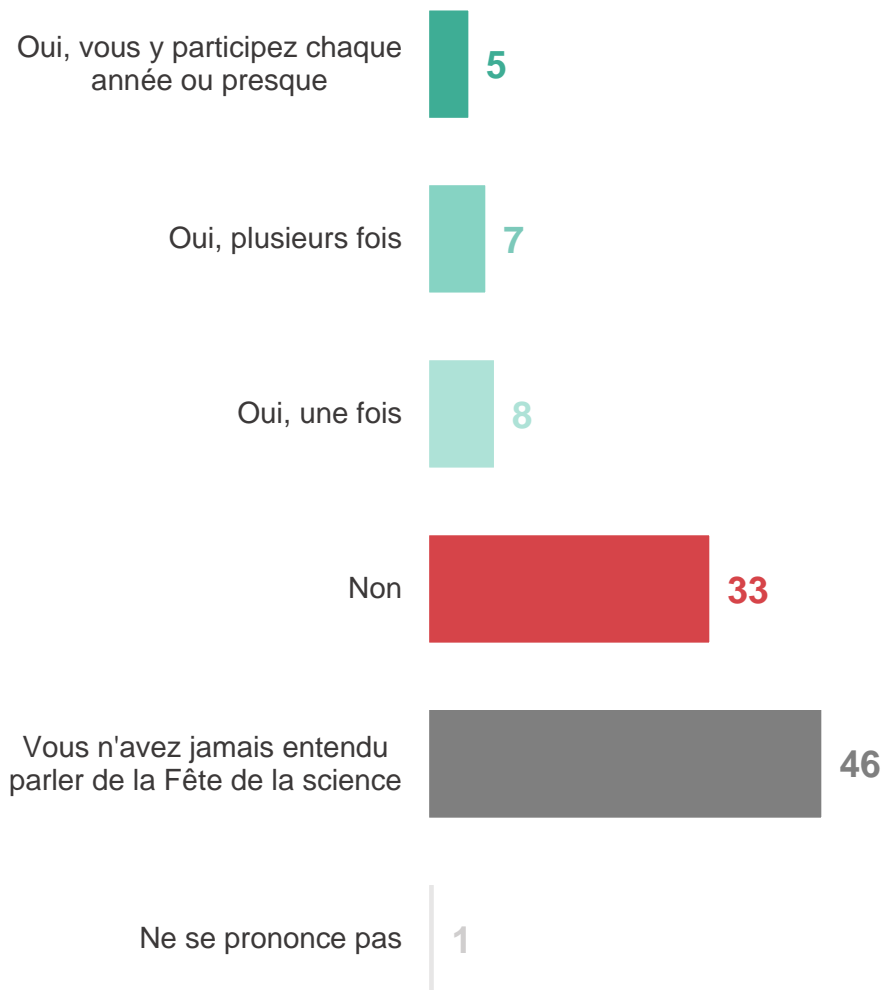
Expérience de la Fête de la science

fête de la
Science

1 Français sur 5 (20%) déclare avoir déjà participé à une Fête de la science, avec une participation plus forte au sein des jeunes générations, des catégories aisées ou parmi les personnes qui vivent avec des enfants

Avez-vous déjà participé à la Fête de la science ?

- À tous, en % -



Oui : 20%

Hommes : 23%

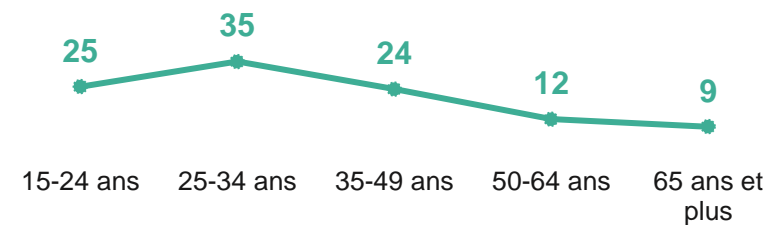
Agglomération parisienne : 26%

PCS+ : 30%

Niveau de diplôme supérieur à Bac+2 : 29%

Ont des enfants : 30%

Détail par âge :



Les Français qui participent à la Fête de la science choisissent le plus souvent de participer à un seul événement par édition, mais plus de la moitié (53%) indiquent avoir déjà assisté à plusieurs événements la même année

Et vous est-il déjà arrivé de... ?

- À ceux qui **déclarent avoir déjà participé** à la Fête de la science, en % de réponses « Oui » -



20% des Français déclarent avoir déjà participé à la Fête de la science

Participer à un seul événement lors d'une Fête de la science

70

Participer à plusieurs événements lors d'une Fête de la science

53

Très nettement, les personnes ayant participé à plusieurs événements favorisent ceux qui sont rassemblés un même jour en un même lieu, même si près de la moitié peuvent se déplacer en différents lieux ou sur plusieurs journées

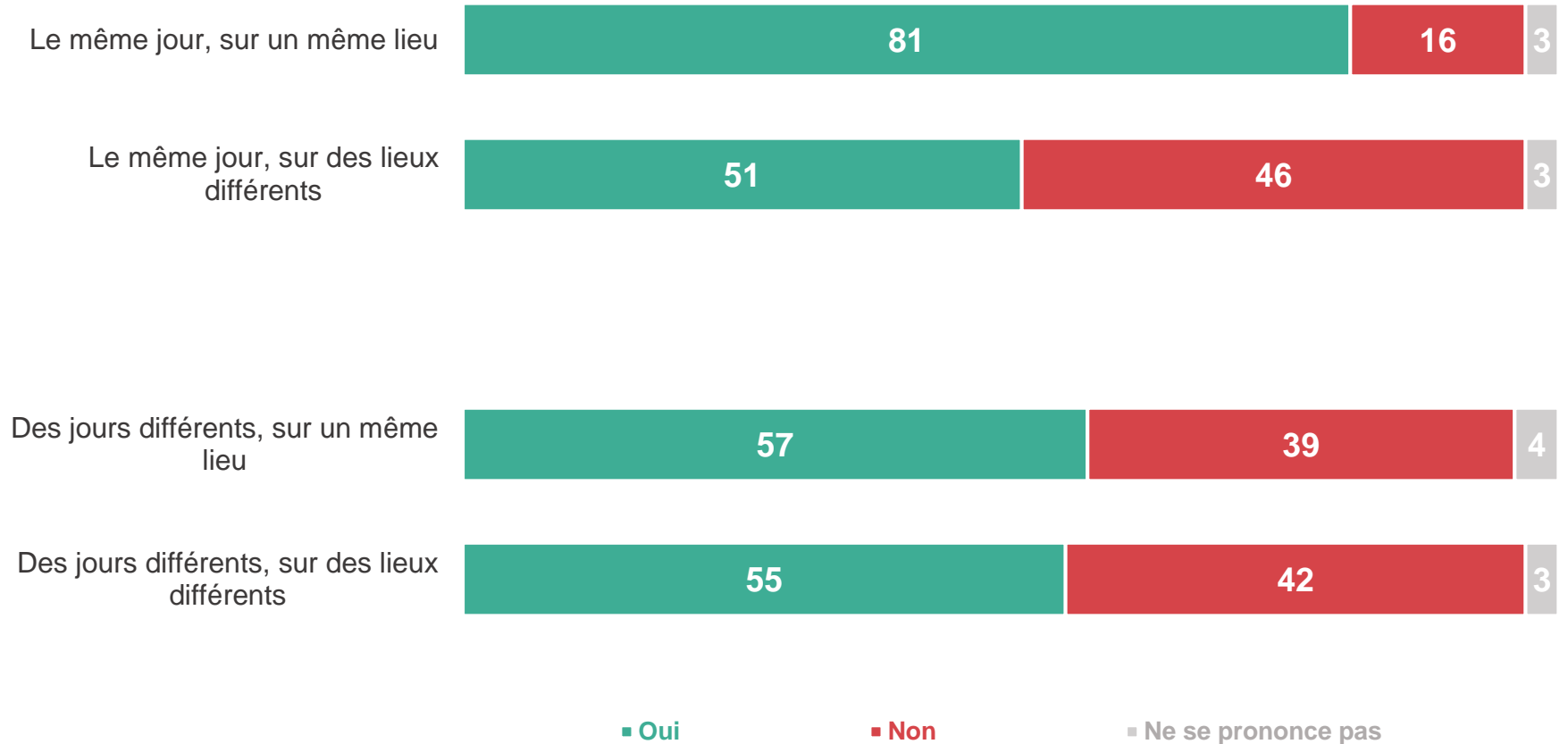
Et lorsque vous avez participé à plusieurs évènements lors d'une Fête de la science, s'agissait-il d'évènements organisés... ?

- À ceux qui **déclarent avoir déjà participé à plusieurs évènements** lors d'une Fête de la science, en % -



20% des Français déclarent avoir déjà participé à la Fête de la science

53% des Français qui déclarent avoir déjà participé à la Fête de la science indiquent avoir déjà participé à plusieurs événements lors d'une seule édition



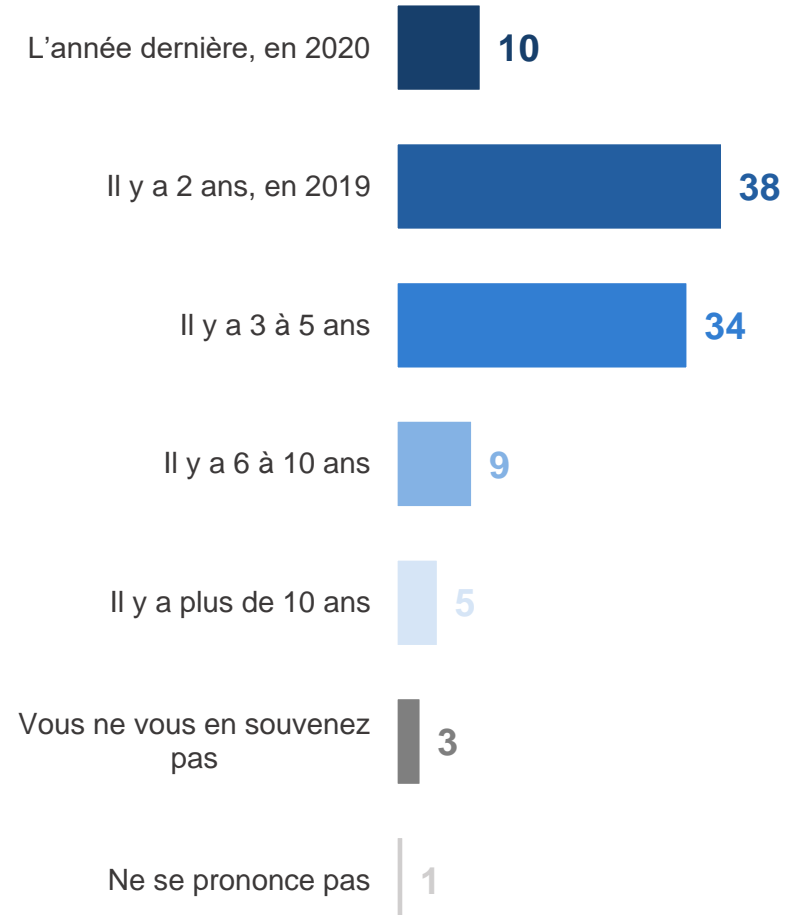
La plupart des Français ayant déjà participé à une Fête de la science indiquent que leur dernière participation était récente (au cours des 5 dernières années, 82%)

Quand avez-vous participé à la Fête de la science pour la dernière fois ?

- À ceux qui **déclarent avoir déjà participé** à la Fête de la science, en % -



20% des Français déclarent avoir déjà participé à la Fête de la science



Au cours des 5 dernières années : 82%

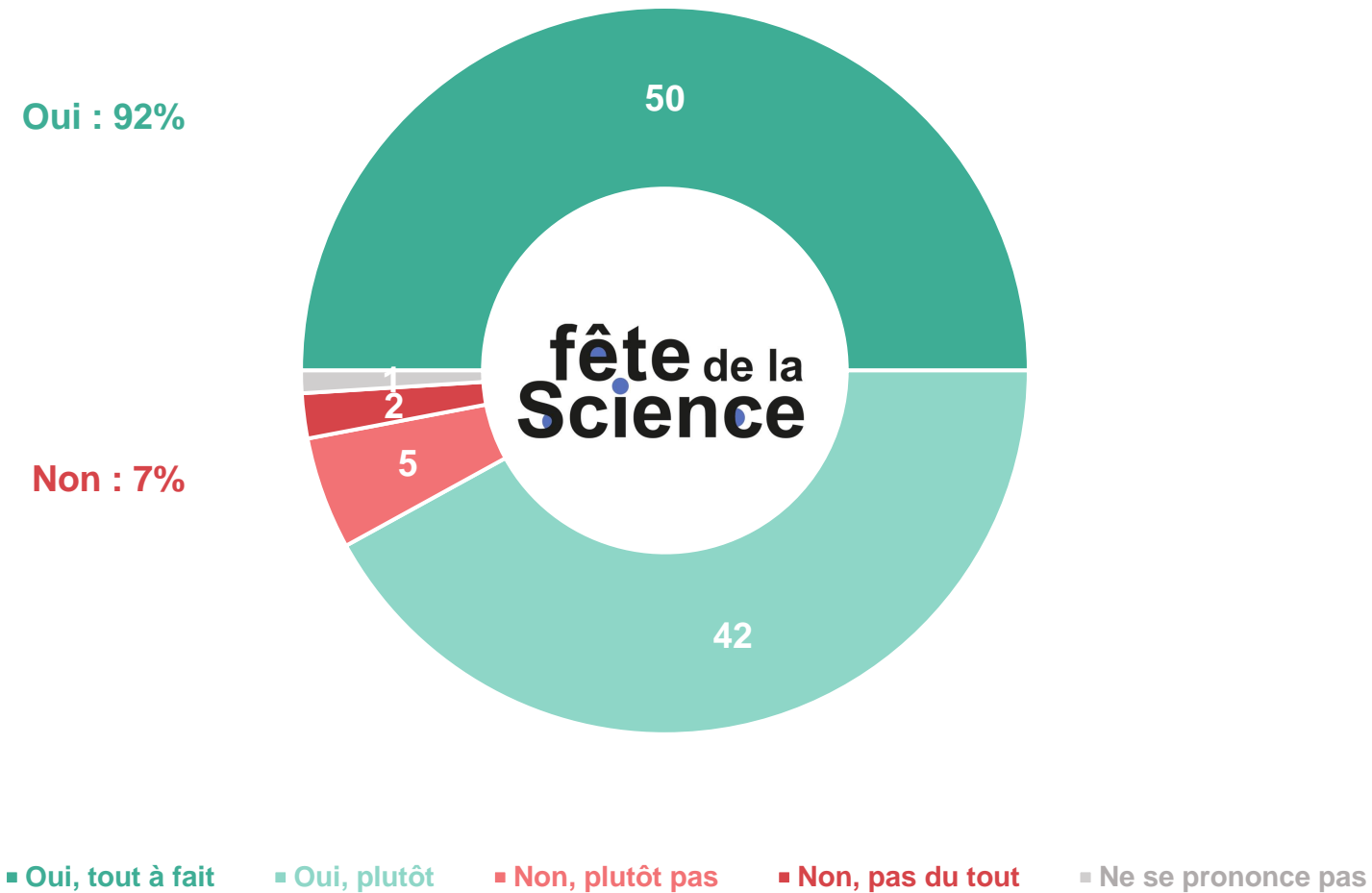
Ont des enfants : 87%

Il y a plus de 5 ans : 14%

La Fête de la science connaît un véritable plébiscite de la part de ceux qui y ont participé : 92% déclarent avoir apprécié l'évènement, dont 50% l'ont « tout à fait » apprécié

Et lors de votre ou vos participations, diriez-vous que vous avez apprécié ou non la Fête de la science ?

- À ceux qui **déclarent avoir déjà participé** à la Fête de la science, en % -





Perspectives des Français pour la Fête de la science

Mise à niveau

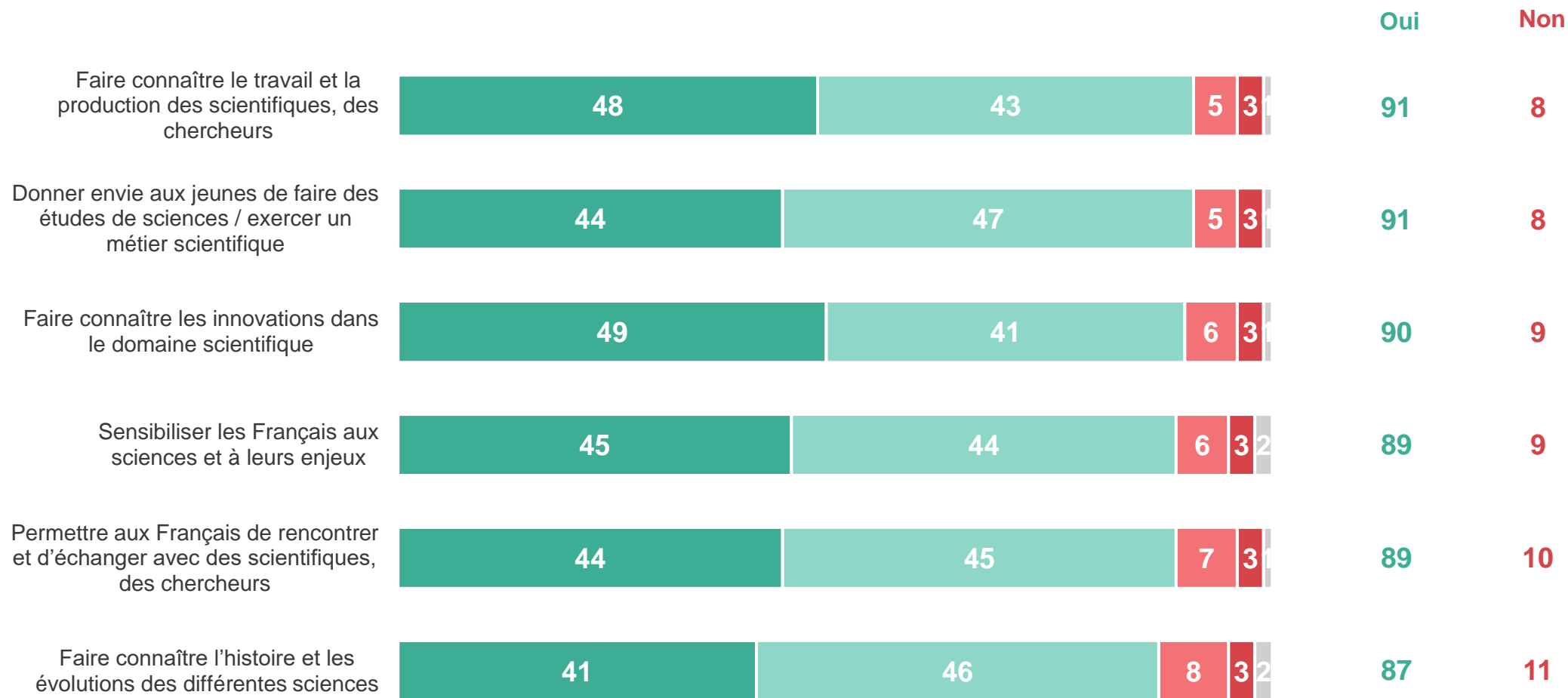
La Fête de la science se déroule chaque année durant une dizaine de jours. A cette occasion, plus de 3500 évènements gratuits et ouverts à tous sont organisés partout en France autour des sciences et techniques. Il s'agit par exemple d'expositions, de visites de laboratoires, de chercheurs présentant leurs recherches et leur métier, d'expériences, de conférences, de cafés des sciences, de spectacles, etc.

**fête de la
Science**

Pour les Français, la Fête de la science répond à des enjeux multiples : faire découvrir le travail des scientifiques et leurs innovations, donner envie aux plus jeunes de s'intéresser à la science ou encore mieux la faire connaître au grand public

D'après ce que vous en savez ou l'idée que vous vous en faites, diriez-vous que la Fête de la science sert ou non à... ?

- À tous, en % -

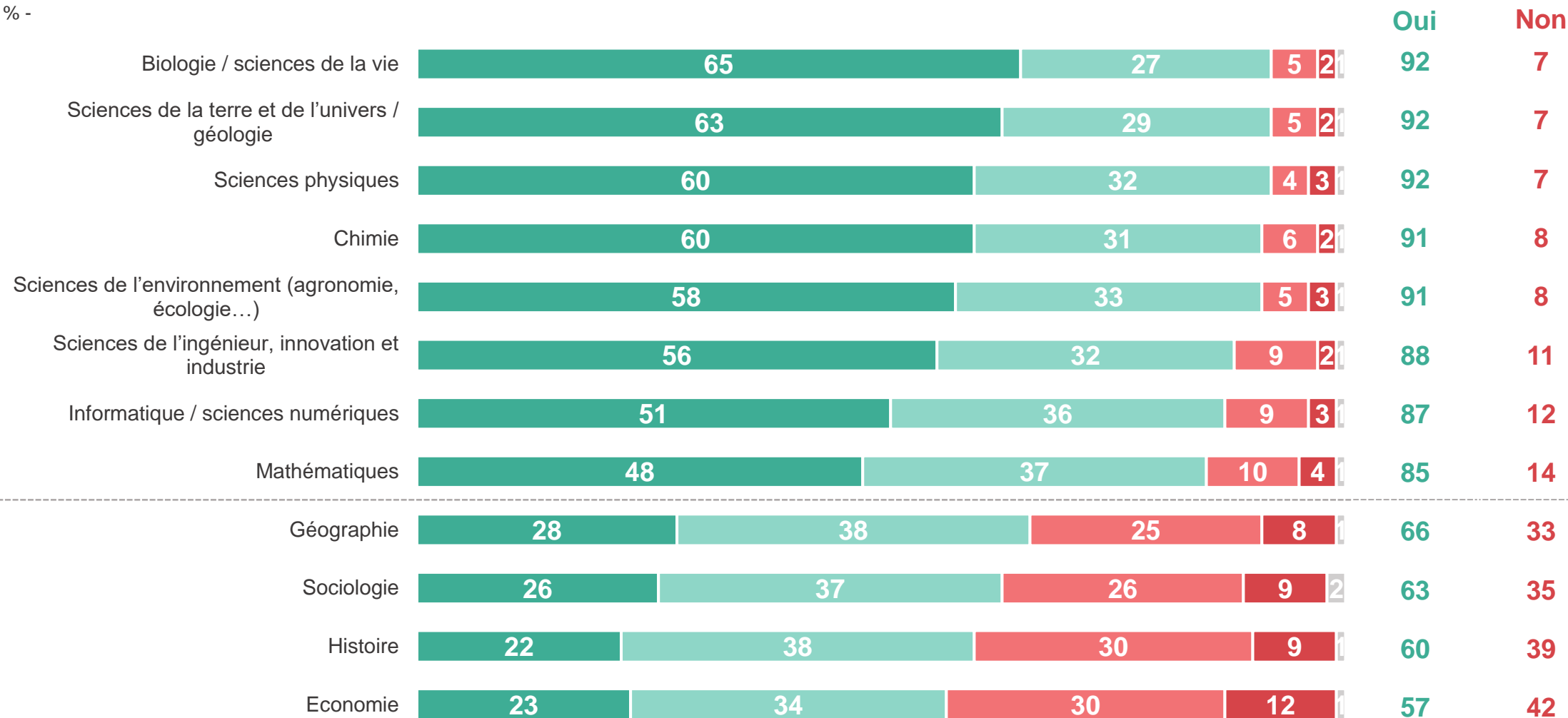


■ Oui, tout à fait ■ Oui, plutôt ■ Non, plutôt pas ■ Non, pas du tout ■ Ne se prononce pas

Pour les Français, les sciences sociales trouvent moins leur place dans un événement comme la Fête de la science que les disciplines liées aux sciences du vivant, les sciences physiques ou numériques, plus traditionnellement associées aux sections scientifiques dans l'enseignement secondaire

Selon vous, chacune des disciplines suivantes a-t-elle ou non sa place dans le cadre de la Fête de la science ?

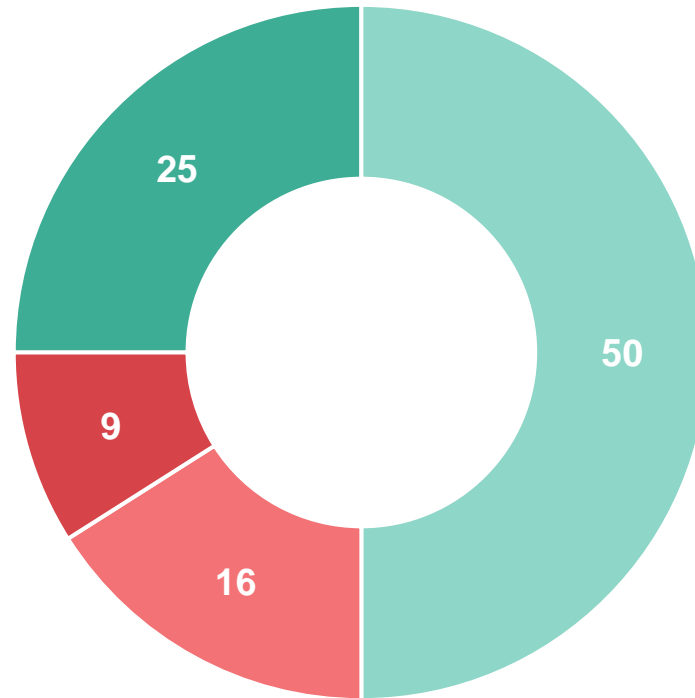
- À tous, en % -



Les trois quarts des Français déclarent qu'ils seraient intéressés par le fait de participer à un événement de la Fête de la science organisé près de chez eux (dont un quart d'entre eux « tout à fait intéressés »), les publics déjà affinitaires de l'événement étant les plus susceptibles de renouveler leur intérêt

Cette année, la Fête de la science sera organisée en octobre 2021. Si un évènement avait lieu dans votre ville ou votre quartier, seriez-vous intéressé(e) ou non d'y participer ?

- À tous, en % -



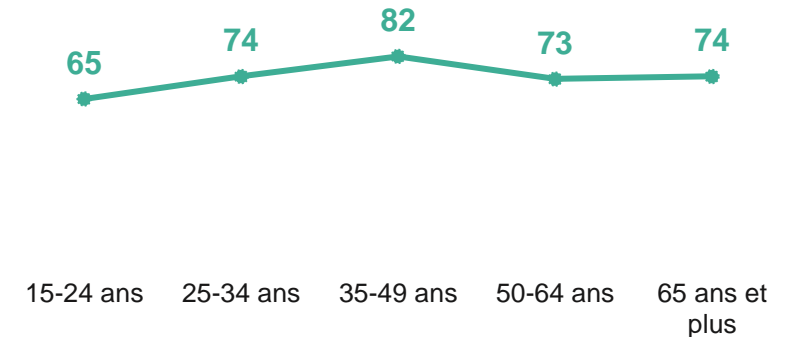
Pas intéressé(e) : 25%

Femmes : 31%
Niveau de diplôme inférieur au Bac : 37%

Intéressé(e) : 75%

Hommes : 81%
Agglomération parisienne : 80%
PCS+ : 83%
Niveau de diplôme supérieur à Bac+2 : 84%
Ont des enfants : 83%
Ont déjà participé à une Fête de la science : 94%

Détail par âge :



■ Tout à fait intéressé(e)

■ Plutôt intéressé(e)

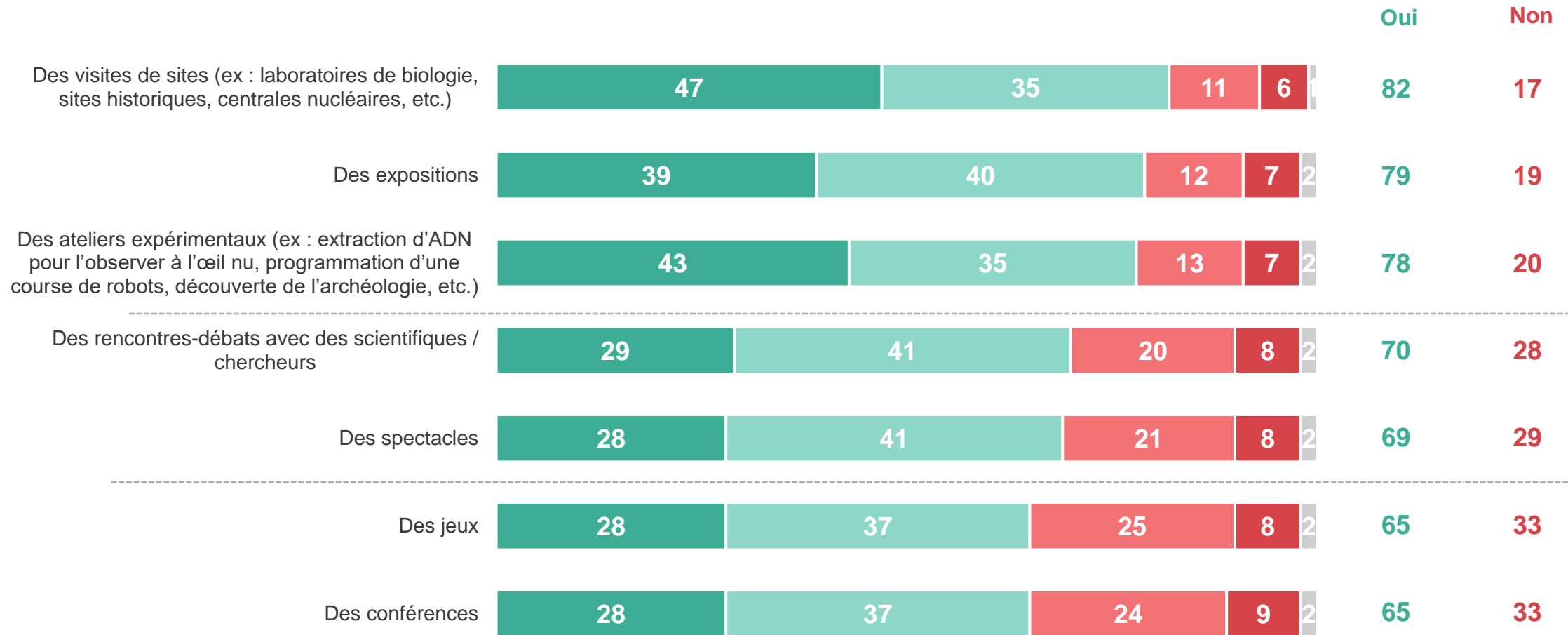
■ Plutôt pas intéressé(e)

■ Pas du tout intéressé(e)

Dans le détail, les différents formats événementiels apparaissent capable de susciter l'intérêt des Français, en particulier les visites de sites, les expositions ou les ateliers expérimentaux

Et si, dans le cadre de la Fête de la science, chacun des types d'évènements suivants était organisé, cela vous donnerait-il envie ou non d'y participer ?

- À tous, en % -

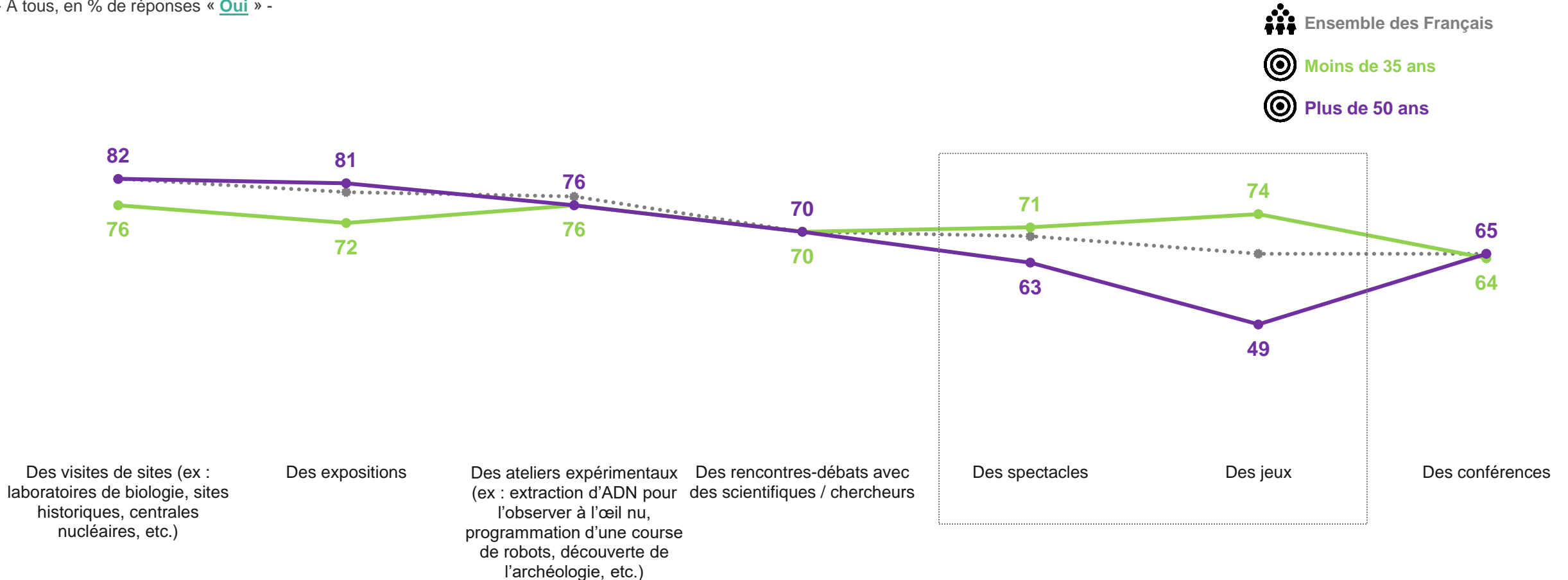


■ Oui, tout à fait
 ■ Oui, plutôt
 ■ Non, plutôt pas
 ■ Non, pas du tout
 ■ Ne se prononce pas

Si dans l'ensemble, toutes les générations se retrouvent sur les formats qui pourraient leur plaire, les plus jeunes mettent davantage en avant leur attrait pour les événements ludiques (spectacles et jeux)

Et si, dans le cadre de la Fête de la science, chacun des types d'évènements suivants était organisé, cela vous donnerait-il envie ou non d'y participer ?

- À tous, en % de réponses « Oui » -



Contacts

Merci de noter que toute diffusion de ces résultats doit être accompagnée des éléments techniques suivants : le **nom de l'institut**, le **nom du commanditaire** de l'étude, la **méthode d'enquête**, les **dates de réalisation** et la **taille de l'échantillon**.

Suivez l'actualité de Harris Interactive sur :



www.harris-interactive.com



[Facebook](#)



[Twitter](#)



[LinkedIn](#)

Contact Harris Interactive en France :

- Jean-Daniel Lévy – Directeur délégué – Stratégies politiques et d'opinion – 01 44 87 60 66 – jdlevy@harrisinteractive.fr